

安心できる車内で ‘快適ドライブ’

ウイルス
対策

ニオイ
対策

除菌
対策

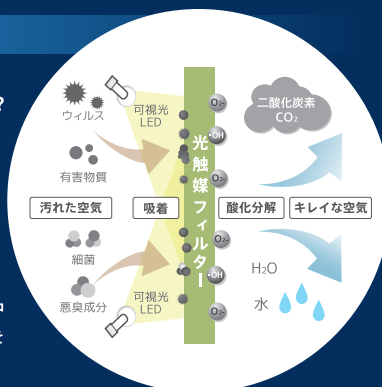


テクノロジー

「光触媒技術」とは？

光触媒フィルターに光を照射すると、強力な酸化力を帯びようになります。

この光触媒が持つ強い酸化能力を利用して、空気中の悪臭成分や有害物質などを分解することができます。



KL-C01

車載タイプ

国内専用

〔表面〕



型名	KL-C01	希望小売価格	オープン価格
消臭・脱臭方式	光触媒フィルター（交換不要／洗浄のみ）		
電源（定格入力）	DC12V／24V対応		
消費電力	4W		
適応空間（目安）※	4㎡ ※当社基準にて、臭気が気にならないレベルまで軽減できる面積の目安です。（使用車による）		
外形寸法	W:130mm × D:140mm × H:30mm		
重量	200g（本体のみ）		
付属パーツ	固定用ベルト／シガープラグコード		

- 製品改良のため、仕様や外観の一部を予告なく変更することがあります。また、本カタログ商品の色調は印刷のため実物とは若干異なる場合がございます。
- 本カタログの掲載機種の中には、品切れになるものもありますので、販売店へご確認ください。このカタログの内容は、2021年9月現在のものです。

製品サイト
<https://turnedk.com>



Kaltech

KL-C01



ニオイも解決！

光触媒で菌やウイルスから

ドライバーを守る。

〔ドライブレアー〕

DRIVE
AIR

車載タイプ

除菌 脱臭機

カルテック独自の光触媒テクノロジー搭載



カルテック株式会社
〒541-0059
大阪市中央区博労町3-3-7
www.kaltec.co.jp

カスタマーセンター（通話料無料）
0800-999-0830
受付時間 9時～17時
（平日12～13時、土・日・祝日は除きます）

取扱店舗



STERILIZER
DEODORIZER
FOR YOUR DRIVING TIME

[ドライバーについて]

DRIVE AIR

光触媒でニオイもカット

車内をキレイな空気に。

カルテック独自の光触媒技術で
空気中の悪臭成分や
有害物質、ウイルスなどを
分解し、車内を常に
キレイな空気へと
浄化します。

取り付け方法

サンバイザー部分へ
簡単装着！



操作方法

キレイな
空気

吹出口



電源／風量ボタン

スイッチ **ON, OFF**

- 1回プッシュ 〈弱風〉
- 2回プッシュ 〈強風〉
- 3回プッシュ 〈OFF〉

風量ランプ

- ● 1つ 点灯 = 弱風
- ● 2つ 点灯 = 強風

● オレンジ点灯 = 洗浄サイン

・光触媒フィルター洗浄サイン
※2,200時間
(約3ヵ月：24時間使用の場合)
起動後オレンジランプが点灯
洗浄の合図です。

吸気

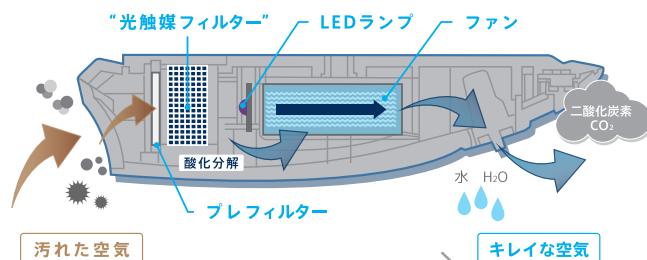
汚れた
空気

経済的！

フィルター交換不要

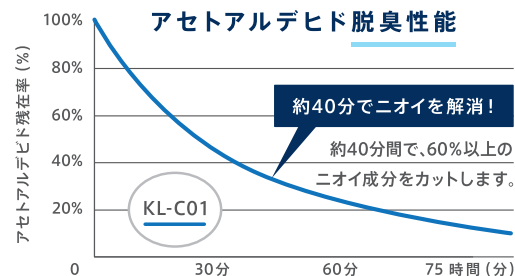
内部構造

光触媒が菌やウイルス・ニオイ成分を分解



実験データ

アセトアルデヒド脱臭性能



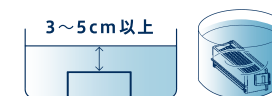
※自社試験空間

評価空間：200リットル BOX 想定：ガステック製検知管200L 初期濃度：5ppm

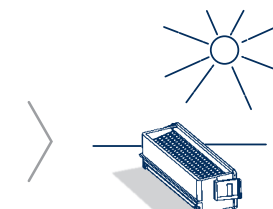
お手入れ方法

浸け置き洗いするだけで、分解性能が再生します！

- ・熱湯に約15分間、浸け置き
- ・天日で自然乾燥させる



※約15分間浸け置き



※約30分～1時間乾燥